

Support d'appareil - Individual.Lens.Optic - à rayonnement large direct - aspect continu

Support d'appareil en profil de tôle d'acier zinguée, surface laquée à la résine de polyester. La fixation sans outils par verrouillages rotatifs intégrés au design assure une protection contre le vol et le démontage. Couleur du boîtier blanc signalisation RAL 9016; Répartition directe de la lumière à rayonnement large par Individual.Lens.Optic en matière synthétique PMMA. L'optique à lentilles individuelles assure une grande facilité de montage, ainsi que d'entretien grâce à sa surface facile à nettoyer. Le rythme des lentilles individuelles agencées par rangs de trois est parfaitement coordonné au sein d'un support d'appareil et sur plusieurs d'entre eux, donnant ainsi une image d'ensemble homogène dans le bâtiment. Raccordement électrique par prise à montage rapide 3 pôles à position fixe avec présélection libre des phases. Guidage intégré pour établir rapidement le contact. Le support d'appareil est réglable par paliers via le pilote à canaux multiples (préréglage : débit maximal de lumens). Ils sont remplaçables, permettent des modernisations, prolongent la durée de vie de toute l'installation et la pérennisent.

CARACTÉRISTIQUES

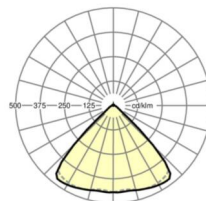
Numéro de commande	19410004240
Numéro EAN	4020863398447
Tarif des douanes	94051190
Marque de certification	IP 20, Classe d'isolation I, ENEC10 VDE, F, HACCP DIN10500/Food/IFS-pertinence liée à l'application/BRC, Intérieur, CE
Degré de résistance aux chocs IK	IK03 (-20°C bis 30°C)
Température ambiante	ta -20°C à 30°C
Durée de la garantie	5 Années
Programmes d'aide de l'État	BEG - subvention fédérale pour les bâtiments performants (valable uniquement pour l'Allemagne)

ÉLECTROTECHNIQUE

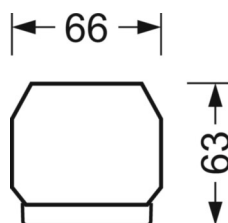
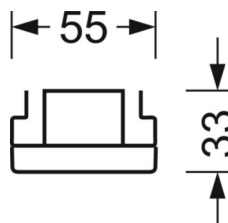
Ballast	Pilote électronique à canaux multiples, 16-étapes (1 pièce)
Puissance du système	53W-30W
Tension secteur	230V/50Hz
Disjoncteur (courant de appel)	18 unités/B10, 30 unités/B16, 31 unités/C10, 51 unités/C16
Classe de efficacité énergétique/Source de lumière	D

LIEN PROFOND

<https://www.regiolux.de/fr/article/19410004240>



Référence	LED 7900lm/53W 865
ηLB	100 %
Φ ↓/↑	98 % / 2 %
UGR trans./long.	20.9 / 21.3



ÉCLAIRAGISME

Équipement	LED, Rendu des couleurs/Température de couleur CRI ≥ 80 / 6500K
Tolérance de localisation chromatique (MacAdam)	3SDCM
Groupe de risque photobiologique (Luminaire)	RG1
Flux lumineux nominal/niveaux d'enclenchement (PE multi)	7900lm/53W, 7700lm/52W, 7500lm/50W, 7300lm/48W, 7100lm/47W, 6900lm/45W, 6700lm/44W, 6500lm/42W, 6300lm/40W, 6100lm/39W, 5800lm/37W, 5600lm/36W, 5400lm/34W, 5200lm/33W, 5000lm/31W, 4800lm/30W
Longévité des sources LED	50000h L80/B10 (Tq 30°C)
Efficacité lumineuse du luminaire	161lm/W-148lm/W
Angle de rayonnement	95° (C0) / 95° (C90)
UGR trans./long.	20.9 / 21.3 (53W)

MÉCANIQUE

Couleur du boîtier	blanc signalisation RAL 9016
Cotes (Long.xLarg.xH/DxH)	1531mm x 55mm x 33mm
Poids (net)	1.9kg
Type de montage	Montage sur système de rail support, Structure lumineuse

Dimensions

L	1531 mm	Longueur
B	55 mm	Largeur
H	33 mm	Hauteur